

Utvecklingsplan för banan 2026–2035



Från vision till verklighet – vår golfbana i utveckling

Golfbanan är hjärtat i vår verksamhet – en levande plats där spelglädje, naturupplevelse och klubbkänsla möts. För att banan ska fortsätta utvecklas i takt med medlemmarnas förväntningar och vår gemensamma strävan efter kvalitet, har denna plan tagits fram.

Detta är inte en traditionell masterplan som enbart fokuserar på banans layout. Istället har vi valt att samla våra övergripande mål och riktlinjer för banutveckling, skötsel, bevattning, trädvård, hållbarhet, estetik och spelupplevelse i ett sammanhållet dokument. Syftet är att skapa en gemensam färdplan för de beslut vi fattar idag, men också för det långsiktiga arbete vi vill bedriva under kommande 10 år.

Arbetet har tagit avstamp i *Masterplan 2019–2028* framtagen av dåvarande bankommitté, vars insatser utgjort en värdefull grund för det fortsatta arbetet att utveckla golfbanan.

Föreliggande plan har tagits fram efter en rad insatser och förankringsmoment i dialog med klubbledning, medlemmar, banpersonal och banarkitekt. Kommittén

har bland annat deltagit i utvecklingsprogrammet *Bättre spelupplevelse* i regi av Svenska Golf förbundet. Programmet har gett verktyg och värdefull kunskap kring hur golfbanan och verksamheten kan utvecklas för att göra golfen roligare för fler. Inom ramen för programmet inrättades en referensgrupp bestående av medlemmar med fokus på spelupplevelse och förbättringspotential.

I arbetet med planen har hänsyn tagits till synpunkter och kommentarer som framkommer i klubbens medlems- och gästundersökningar. Bankommittén har också tagit stöd av banarkitekt Susanna Gustafsson, vars uppdrag fokuserat på utveckling av teeområden men också i viss mån bunkerplaceringar.

Tanken är att planen ska vara ett levande dokument som vägleder prioriteringar, investeringar och daglig skötsel framöver, med spelaren och golfbanans karaktär i fokus.

Kävlinge 2025-09-26
Bankommittén, Kävlinge Golfklubb

Vägledande principer

FÖR EN BANA I BALANS MED SPEL, SKÖTSEL OCH NATUR

Utvecklingsplanen vilar på en rad strategiska förutsättningar som speglar klubbens värderingar och långsiktiga mål. Dessa har varit vägledande i analys och prioritering av åtgärder, och utgår från den upplevelse vi vill erbjuda våra medlemmar och gäster idag och i framtiden.

Spelupplevelse

Banan ska upplevas som rolig, rättvis och utmanande för alla – oavsett kön, ålder eller spelnivå.

Kvalitet

Vi eftersträvar en bana som är vacker, välskött och variationsrik. Samspelet med naturen och det omgivande landskapet är en viktig del av helhetsintrycket.

Speltempo

En god spelupplevelse hänger samman med tempot på banan. Banans utformning ska därför underlätta ett naturligt flyt och minimera onödiga fördröjningar.

Effektiv banskötsel

Förändringar ska inte bara förbättra spelupplevelsen utan även bidra till mer rationella och effektiva arbetssätt. Det gäller exempelvis placering av hinder, gräsytor utformning och val av växtmaterial.

Vårda landskapet

Kävlinge Golfklubb arbetar för att begränsa miljöpåverkan från golfanläggningen inom alla områden. Vi vill också gynna biologisk mångfald. Vi följer de lagkrav som finns inom miljöområdet och använder insatsmedel med omsorg. Vattenfrågan är viktig för oss, både i perioder av vattenöverskott och vattenbrist.

Spelstrategi och spelupplevelse

TYDLIGHET, VARIATION OCH VALMÖJLIGHETER – FRÅN TEE TILL GREEN

Det är helheten som skapar ett bra golfhål. Det är svackorna, kullarna, bunkrarna, klippningen och vattnet – hur de placeras och samspelar – som tillsammans ger hålet karaktär. Men ett golfhål står aldrig ensamt. Det behöver också fungera som en del av en helhet, där variation, rytm och spelbarhet byggs upp från hål till hål.

På Kävlings Golfklubb strävar vi efter att skapa en bana som är både rättvis och intressant. Vi vill ha tydliga hinder som uppmuntrar till eftertanke, val och strategi. En bana ska tala med spelaren, inte lura i tysthet. Därför föredrar vi synliga hinder framför dolda överraskningar.

Bunkrar bör exempelvis ha något upphöjda kanter som gör dem synliga från spellinjen, samtidigt som de inte får bli för svåra att ta sig ur. Teeområden ska ge spelaren en god överblick över hålets utformning, hinder och målområden – en inbjudan till att tänka, planera och välja sin väg.

En viktig princip är att det ska finnas flera spelvägar till målet. Det ska vara möjligt att välja olika linjer – säkra eller riskfyllda – beroende på spelarens styrkor, mod och ambitionsnivå. Den som vågar slå över ett hinder ska kunna belönas med ett bättre läge inför nästa slag. På så sätt får varje spelare sin egen utmaning, oavsett spelnivå.

Teeområden

FLEXIBILITET, SLITTÅLIGHET OCH VISUELL TYDLIGHET

En **välplacerad tee** ger spelaren en tydlig uppfattning om hålets utformning och strategiska valmöjligheter. I vissa fall innebär det att teeområden bör höjas för att ge bättre sikt.

En utslagsplats ska vara **jämn, visuellt inbjudande och tillräckligt stor** för att tåla det slitage som uppstår där många slår ut. Teeområden med hög belastning kräver större ytor för att kunna skötas hållbart över tid.

En annan viktig aspekt är **teeboxens riktning**. På flera håll är de befintliga teeboxarna inte linjerade med spellinjen eller det tänkta målområdet. I samband med kommande teerenoveringar är det ett prioriterat mål att justera riktningen och **sprinklerplaceringar** på dessa teeboxar för att förbättra spelupplevelsen.

Idag delar flera av våra tee samma teeboxar, vilket kan skapa begränsningar både vad gäller spelstrategi och skötsel. Vi vill därför gärna anlägga **separata teeboxar** för varje tee där det är möjligt. Det skapar bättre

förutsättningar för slitagefördelning, ökad tydlighet för spelaren samt större flexibilitet i skötseln.

Ett viktigt steg i rätt riktning har varit övergången från färgade teemarkeringar till **hektometerbaserade markeringar** som ger spelaren större frihet att välja en banlängd som passar den egna spelstyrkan. Det bryter med traditionella könsbaserade uppdelningar och uppmuntrar till individanpassat spel.

På senare tid har främre tee blivit allt mer uppskattad, främst av damer som funnit större spelglädje i att spela en kortare bana. I dagsläget är dessa oftast placerade direkt på fairway. En tydlig ambition i denna utvecklingsplan är att skapa **välbyggda teeboxar för främre tee** som en del av en modern och inkluderande golfbana.

Banvärdere rekommenderar att skillnaden mellan varje tee bör vara ca 300 meter. I dagsläget har vi inte analyserat detta i detalj, men framtida förändringar bör ta detta i beaktande inför genomförande.

Fairway

JÄMNA SPELYTOR UNDER VARIERANDE FÖRHÅLLANDEN

Växtförhållandena präglas i grunden av att golfbanan är anlagd på gammal jordbruksmark med **näringsrik lerjord**. Tidigt och sent på säsongen är marken mjuk och blöt, medan torrperioder snabbt gör fairways torra och hårda. Kontrasterna är stora – och påverkar både spelbarhet och skötselkrav.

Ett av våra prioriterade mål är att skapa en **jämn och spelbar turf**, även under vädermässigt svåra perioder. I dagsläget måste vi prioritera greener och teeområden när vattentillgången är begränsad, vilket gör att fairwaykvaliteten försämras under torra perioder. Att se över **bevattningskapaciteten** är därför avgörande för banans långsiktiga utveckling.

Ogräs är ett annat problem som påverkar både spelupplevelse och utseende. Möjligheten att bekämpa detta är dock kraftigt begränsad av gällande miljöregler, vilket gör att vi fokuserar på **förebyggande åtgärder** såsom näringsbalans, klippstrategier och jordförbättring.

Ruff

SPELBARHET, SPELTEMPO OCH RÄTTVISA UTMANINGAR

Ruffen är en viktig del av banans karaktär och strategi, men också en källa till utmaningar. Vår ruff är **frodig** och **rik på klöver**, vilket kan göra det svårt att hitta bollen. Detta påverkar **speltempot** negativt och är en källa till stor frustration. För spelare med lägre svinghastighet innebär ett slag i kraftig ruff särskilt stora utmaningar.

Att förbättra spelbarheten i ruffen utan att helt ta bort den strategiska funktionen är därför en prioriterad del i vårt utvecklingsarbete. En begränsande faktor idag är vår maskinpark. Vi har endast en ruffklippare för större ytor, och markens ojämnheter gör det svårt att klippa så lågt som vi skulle önska.

För att kunna hålla lägre klipphöjd och/eller öka klippfrekvensen ser vi ett behov av att **förstärka maskinparken** – exempelvis genom användning av robotgräsklippare eller andra effektiva ruffklippare som bättre klarar av våra förhållanden.

Tidigare strategi med **högruff** som avgränsning mellan hål har omvärderats. Vi såg att dessa ytor skapade onödiga problem för spelare vilket i sin tur påverkade speltempot negativt. Numera är ambitionen att hålla ner högruffen i närheten av spelytorna och det har mottagits väl bland medlemmar och gäster.

Bunkrar

STRATEGI, ESTETIK OCH VARIATION – EN VIKTIG DEL AV SPELUPPLEVELSEN

Bunkrar är mycket mer än bara hinder – de är en viktig del av en golfbanas identitet. Rätt placerade och väl utformade bunkrar bidrar till **spelstrategi, variation och visuell karaktär**. De kan rama in hål, styra slagval och ge banan sin unika silhuett. Samtidigt är bunkrar bland de mest **krävande ytor att underhålla**, både vad gäller dränering, sandkvalitet och kanter.

På Kävlings Golfklubb vill vi att våra bunkrar ska upplevas som en tydlig del av spelet – synliga, rättvisa och konsekventa i karaktär. Därför planerar vi att successivt se över och renovera samtliga bunkrar på banan. Målet är att skapa en **enhetlig stil** med mjuka, gräsbevuxna kanter som smälter in i omgivningen, samtidigt som bunkrarnas placering och utformning stödjer en strategiskt stimulerande bana.

I dagsläget varierar bunkrarnas skick. Vissa är mjuka med mycket sand, andra hårda och kompakta. Det finns problem med att underliggande småsten letar sig upp till ytan – något som påverkar både spelet och bunkerns skötsel. En genomgång av **sandkvalitet**,

dränering och **bunkerbottnar** är därför en viktig del av kommande förbättringsarbete.

Vi har på flera håll höjt bakkanterna på våra fairwaybunkrar för att öka synligheten – ett medvetet val som förbättrar överblick och ger spelaren mer information inför slaget. Samtidigt har vi noterat att vissa bunkrar därmed blivit väl straffande, vilket kan slå orättvist mot spelare på alla nivåer. Vid kommande ombyggnationer kommer vi därför att eftersträva en bättre **balans mellan synlighet och spelbarhet**, där bunkerns funktion som hinder inte överskuggar möjligheten till ett rimligt återhämtningsslag.

Greenområden

DÄR SPELET AVGÖRS – KÄNSLA, PRECISION OCH TANKE

För att förstå och utveckla våra greener behöver vi se dem i sitt sammanhang – som en helhet tillsammans med omgivande avrinningsytor, bunkrar och flaggplaceringar.

Greenområdena är banans mest **resurskrävande** delar. De kräver stor noggrannhet, specialiserad skötsel och utgör ett av de tydligaste kvalitetsintrycken för både medlemmar och gäster.

Vårt mål är att greenområdena ska erbjuda både tänkande golf och teknisk utmaning. Det ska vara viktigt var man landar (eller inte landar) sin boll. Genom att använda oss av tydliga **avrinningsytor**, **strategiskt placerade bunkrar** och **svackor**, samt varierade **flaggplaceringar**, vill vi skapa en rik spelvariation för alla kategorier av spelare.

Våra greener består till stor del av vitgröe som behöver bytas ut mot mer tåliga ädelgräs som **krypven** och **rödven**. Det kan ske antingen genom stödsådd, eller genom att renovera greenytan helt och hållet – en stor insats som vi i dagsläget inte har några planer på.

Våra greener är i växande grad angripna av **ogräs** i form av silvertråds-mossa – ett problem som påverkar både det estetiska intrycket och det långsiktiga skicket. Bland medlemmar och gäster lyfts detta som en svag punkt, trots att greenerna ofta får höga betyg vad gäller själva spelegenskaperna.

Mossan behöver hanteras genom en kombination av åtgärder, där **bevattning, växtnäring, jordstruktur och skötselrutiner** ses över och anpassas. En särskilt viktig faktor är **bevattningssystemets precision – det vill säga hur väl spridarna fördelar vattnet över hela greenytan**. Ojämn bevattning skapar ogynnsamma förutsättningar där mossan lättare får fäste.

I takt med att vi intensifierar våra insatser mot mossan kommer behovet av att **stödså greenerna** att öka. Det ställer i sin tur krav på att vi har rätt utrustning. En modern **såmaskin** blir därför en viktig investering för att säkerställa både effektivitet och kvalitet i detta arbete. Även denna typ av insats visar hur beroende vi är av att vår **maskinpark utvecklas i takt med skötselbehoven**.

Träd, vatten och omgivning

VÅRDA LANDSKAPET – NATUR, SPEL OCH BANANS KARAKTÄR I SAMKLING

Vår golfbana ligger i ett öppet odlingslandskap som från början var omgiven av fält, åkrar och fria siktlinjer. Under åren har tusentals träd och buskar planterats och vattenområden anlagts, vilket har gett anläggningen sin nuvarande parkkaraktär och varit positivt för den biologiska mångfalden. Vi vill fortsätta vårda och utveckla denna miljö genom åtgärder som **ökar spelupplevelsen, underlättar skötseln och gynnar naturen.**

Vi har tagit fram en **trädvårdsplan**, där vi förutom att ta bort sjuka eller skadade träd, även ser över konkurrensen om **ljus, näring, utrymme och luftflöden**. Områden med snabbväxande pionjärträd behöver beskäras och gallras för att skapa utrymme för mer långlivade, vackra och robusta **ädelträd** att utvecklas. Det är även aktuellt att ta bort träd för att släppa in ljus och öka luftflödet runt vissa **greener och teeområden**.

Eftersom banan är byggd främst på näringsrik lerjord är det svårt att etablera blomsterängar. Våra åtgärder

för att **gynna biologisk mångfald** inriktar sig därför på annat, t ex att prioritera blommande buskar och träd, sätta upp fågelholkar samt spara död ved och högar med grenar där det är lämpligt.

Vi ser också över våra **vattenflöden**, både ur ett skötsel- och naturvårdsperspektiv. Vattendrag behöver rensas, diken ses över och broar anpassas för att vattenflödet ska bli mer effektivt. Samtidigt vill vi bevara den biologiska mångfalden och strävar efter att hålla vattenhinder fria från vass och sly, utan att störa det djurliv som ofta trivs i dessa miljöer.

Även den fysiska utrustningen på banan som **skyltar, bänkar, teemarkeringar** och **avfallshantering**, utgör en viktig del av banans helhetsintryck. Vår målsättning är att alla element ska ha en **enhetlig, genomtänkt stil** som harmonierar med omgivningen. Materialval ska i största möjliga mån vara hållbara och kräva minimalt underhåll, utan att göra avkall på funktion eller uttryck.

Dränering och tillgång till vatten

FÖR EN SPELBAR BANA I ALLA VÄDER

Klimatförändringarna gör sig allt mer påmind, och golfbanor påverkas i hög grad av växlingarna mellan kraftig nederbörd och långvarig torka. För att säkra en jämn spelbarhet och hållbar skötsel behöver vi anpassa både vår dräneringskapacitet och vår tillgång till bevattningsvatten.

Banan är anlagd på lerjord, vilket ställer särskilda krav på **dränering**. Under regniga perioder, särskilt tidigt och sent på säsongen, har vissa delar av banan svårt att transportera bort vatten – något som riskerar att göra hål ospelbara och begränsa maskinernas framkomlighet. För att motverka detta krävs både punktinsatser och långsiktiga förbättringar av dräneringssystemen, med målet att hålla banan tillgänglig under en längre del av året.

Samtidigt har vi under flera somrar upplevt långa torrperioder där **tillgången på bevattningsvatten** varit otillräcklig. Våra nuvarande vattenresurser räcker i dagsläget inte till för att bevattna hela banan, utan greener och tee prioriteras. Resultatet blir torra och

hårda fairways, vilket minskar både spelupplevelse och banans visuella kvalitet. Samtidigt släpper vi varje vinter stora mängder vatten från vår miljödamm vidare ut i Kävlingeån – vatten som vi i nuläget inte kan lagra för framtida behov.

Vi planerar därför att göra en anmälan om **ytvattenuttag** från Kävlingeån för att säkerställa tillgång till bevattningsvatten under de mest kritiska sommarmånaderna. Ambitionen är att detta ska ske i dialog med berörda myndigheter och med hänsyn till miljöpåverkan, flödesvariationer och vattenrättsliga regler. Ett godkänt uttag skulle ge oss bättre förutsättningar att bevara banans spelkvalitet även under svåra väderförhållanden – utan att kompromissa med hållbarhet och ansvarstagande.

Maskinpark och resurser

RÄTT VERKTYG FÖR RÄTT NIVÅ – SKÖTSEL I TAKT MED AMBITION

För att upprätthålla och vidareutveckla en golfbana med hög spelkvalitet krävs mer än god vilja och välformulerade planer – det krävs också rätt resurser. Både **maskinpark** och **personalstyrka** är avgörande för att kunna genomföra förbättringar, höja skötselnivån och skapa en långsiktigt hållbar drift.

På Kävlings Golfklubb har vi under de senaste åren gjort **strategiska investeringar**, bland annat i en grävmaskin som redan visat sig ovärderlig i både vardagliga och utvecklingsinriktade insatser. Den kan användas exempelvis vid reparation av läckor, anläggning av teeområden, bunkerprojekt och borttagning av stubbar – åtgärder som tidigare krävde extern hjälp eller drog ut på tiden. Investeringen är ett konkret exempel på hur rätt utrustning kan göra klubben mer självgående och flexibel.

Samtidigt ser vi tydligt att vår nuvarande maskinpark sätter vissa begränsningar. För att kunna hålla ruffen på önskad nivå – spelbar, lågklippt och välkomnande – krävs en kombination av bättre klippkapacitet och

ökad klippfrekvens. Här tittar vi både på större, mer effektiva **ruffklippare** och på **robotklippare**, som skulle kunna möjliggöra tätare klippintervall utan att binda upp personal.

Vi ser också ett behov av att **utöka** och **modernisera** utrustningen för t.ex. sådd, luftning och punktinsatser för att säkerställa en mer hållbar gräskvalitet på hela banan. Allt detta hänger ihop med vår övergripande ambition: att varje del av banan – från tee till green – ska hålla en kvalitet som motsvarar medlemmarnas och gästernas förväntningar.

För att lyckas med det krävs långsiktig planering av både investeringar och bemanning – där tekniska resurser, arbetsmiljö och effektivitet går hand i hand.

Prioriterade insatser 2026–2035

VÅR BANA I UTVECKLING – FRÅN STRATEGI TILL HANDLING

Utvecklingsplanen beskriver de långsiktiga mål och vägval vi gör för att förbättra spelupplevelsen, höja banans kvalitet och skapa en hållbar skötsel. Här sammanfattas de **konkreta insatser som vi vill prioritera** under de kommande tio åren.

Teeprojekt

Etappvis anläggning av nya teeboxar, inklusive främre tee, med översyn riktning, storlek och placering.

Utveckling av ruffytor

Spelbar klippt ruff med hjälp av bättre maskiner och ökad klippfrekvens.

Bättre förutsättningar för våra greener

Bekämpning av mossa, förbättrad bevattning, dränering och hållbar grässammansättning.

Förbättrat bevattningssystem

Installation av sektorspridare vid greener och utökad bevattningskapacitet för att möta perioder av torka.

Bunkerrenovering

Genomgång av samtliga bunkrar med fokus på synlighet, spelbarhet och enhetlig stil.

Översyn av vattenhinder och vattendrag

Rensning, dikesinsatser, förbättrade broar och anpassningar med hänsyn till spel, flöde och biologisk mångfald.



Plan för enskilda hål

På följande sidor presenterar vi förslag på utvecklingsåtgärder för varje enskilt hål. Skisserna ger en översiktlig bild av våra intentioner men ska inte tolkas som exakta ritningar. Vissa element kan upplevas mindre än i verkligheten och placeringen är i vissa fall schematisk.

Den slutliga utformningen och exakta placeringen av förändringar kan komma att justeras under arbetets gång, i takt med att vi får bättre underlag på plats och ser helheten i fält.

Planen är vägledande – men också levande.

1

Par 5

Alla teeboxar placeras på vänster sida för bättre vinkel mot OB och vattenhinder.

Trädvårdsplanen pekar bl a på att för tätt planterade ekar bör gallras för att gynna tillväxt.

Vattenspegeln bör hållas fri från vass och buskage för att förbättra sikt och säkerhet.

Minde bunker som inte är lika dramatisk som idag.

Små kullar som inte tillför något avseende spel eller estetik. Plana ut för att underlätta klippning.

För att skapa en mer visuell tydlighet med hålet har en bunker placerats på vänstersidan. De som slår långt från respektive tee kan utmanas av bunkern.

Ny främre teebox.

Större teebox.

Teebox flyttad något åt vänster.



2

Par 3

Här föreslås att bunkern minskas och placeras något längre från själva greenytan. I samband med detta markhöjning och förbättrad dränering på fairway.

För att underlätta skötseln renoveras vallen längs infarten för att plana ut höjdskillnader som försvårar klippning.

Trädvårdsplanen anger gallring av sjuka och döda träd längs vänsterkanten, upphöjd krona på lindarna samt diverse upprensning av sly, stubbar och stamskott.



Minde bunker som inte är lika djup som idag. I stort sett bibehållen placering möjliggör att det går att valla in bollen på green från båda sidor om bunkern.

Teeområdet rätas upp och förlängs. Backtee placeras bakom gångvägen som eventuellt flyttas till höger om teeområdet i framtiden.

3

Par 4

Önskvärda åtgärder fokuserar på att förbättra avrinning och vattenflöde i bäcken.

Trädvårdsplanen anger gallring av träd mot hål 16 för att få in ljus, öppna upp sikten och skapa bättre utrymme för ädelträd (ekar). Längs driving range bör hängande grenar som skymmer sikten längs höger sida om spelfältet tas bort.

Jämna ut marken, ta bort kullar och sten för naturlig avrinning mot vattnet.

Smalna av vattendraget.
Skapa fin grässlänt.

Mindre greenbunker och större haklapp.

Ta bort en fairwaybunker. Svårt hål som det är och den innersta bunkern samlar mycket skräp från träden.

Ny främre teebox.

Teeområdet delas upp, vrids upp mot spelriktningen och placeras något närmare vägen.



4

Par 5

Trädvårdplanen anger att buskridå längs vänster sida hålls efter så att grenar ej hänger över spelfältet. Ungräd som växer dåligt bör tas bort. I dungen mellan hål 4 och 5 lyfts kronor, buskar gallras och gräset hålls nere.



Kullarna runt green renoveras avseende bevattning och dränering och justeras så att de går att klippa utan att skadas.

Justera fairwaybunkrar som har en aning för höga framkanter.

Skapa ett mjukt fall ner mot vattnet för att förbättra avrinning samt vackrare gräskant mot vattnet.

Bredda fairway med hänsyn till utslagsvinkel från främre tee.

Nya teeboxar.

5

Par 4

Trädvårdsplanen anger att vi ska lyfta kronor, gallra träd och rensa sly i dungen vid svängen.

Gallra till vänster om teeområdet för att släppa in ljus till vattenytan och tee. För att gagna djurlivet i vattnet, bör lite växtlighet dock behållas.

Justera kullen så att den går att klippa utan att skadas. Ta bort sprängsten längs vattenkanten och skapa grässlänt.

Något avsmalnad fairway. Eventuellt kan man anlägga en bunker i ruffen.

Borttagen bunker och breddad fairway. Framkanten på kvarstående bunker sänkes en aning. Området runt bunkern behöver förbättras.

Ny främre teebox.

Lyft kronor, gallra träd och rensa sly.

Större teeområde som också höjes en aning. Möjligen skulle området kunna förlängas ytterligare bakåt för att göra backtee längre.



6

Par 4

På detta håll finns idag den ikoniska golfbollen – ett lekfullt inslag som länge varit ett uppskattat blickfång. Tankar finns att ersätta bollen med en diskret fontän för att lyfta dammens helhetsintryck och skapa en lugnare visuell miljö. Dammen läcker och kan behöva åtgärdas.

Dungen i svängen ger hålet karaktär, men träden är skadade och svårt sjuka. Behöver ganska omgående tas bort av säkerhetsskäl. Ersätts med bunker.

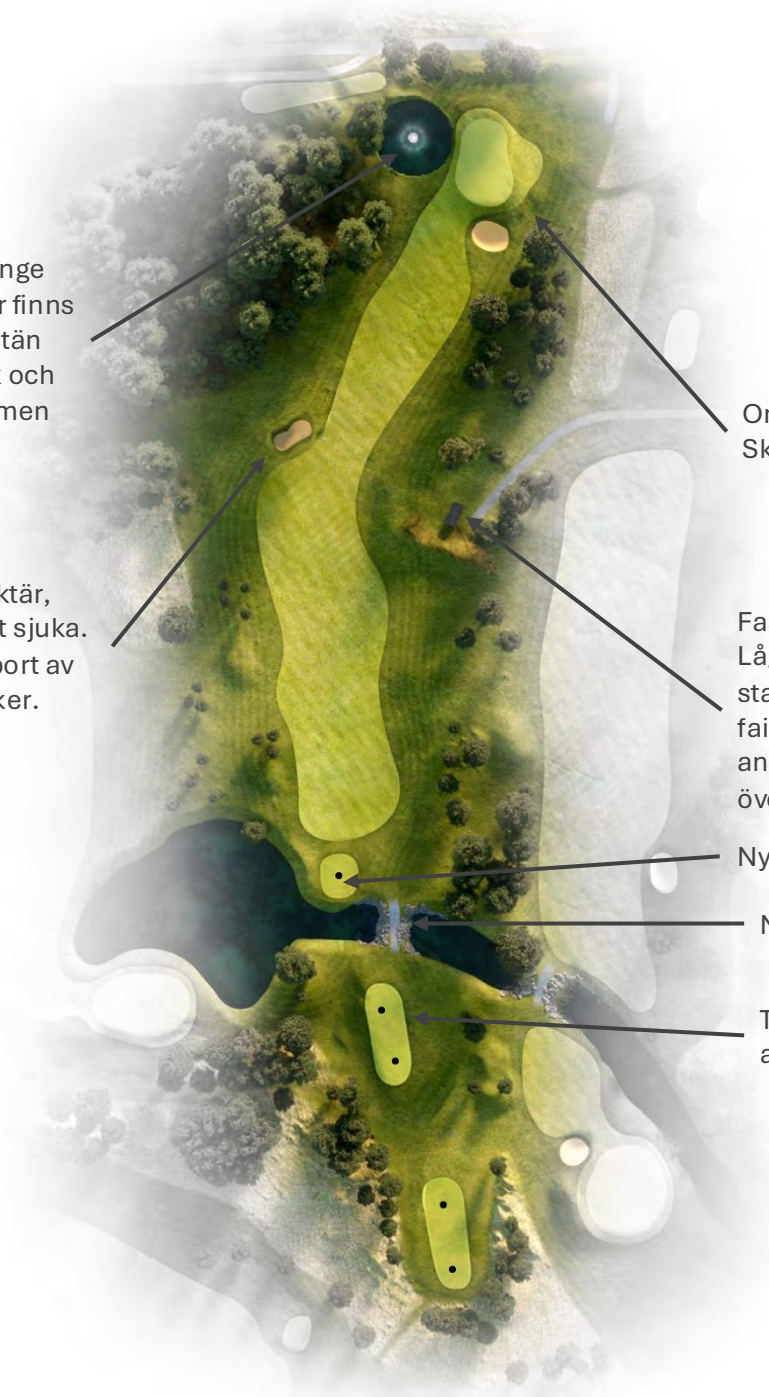
Område med dräneringsproblem. Skicket på spelytan behöver förbättras.

Fasaden på pumphuset åtgärdas. Låga buskar tas bort och träd stammas upp i vallen. Vallen längs fairway efter svängen sänks en aning, vilket innebär något bättre översyn över spelfältet.

Ny främre teebox.

Ny bro som förbättrar flödet.

Teeboxen rätas upp och görs en aning större.

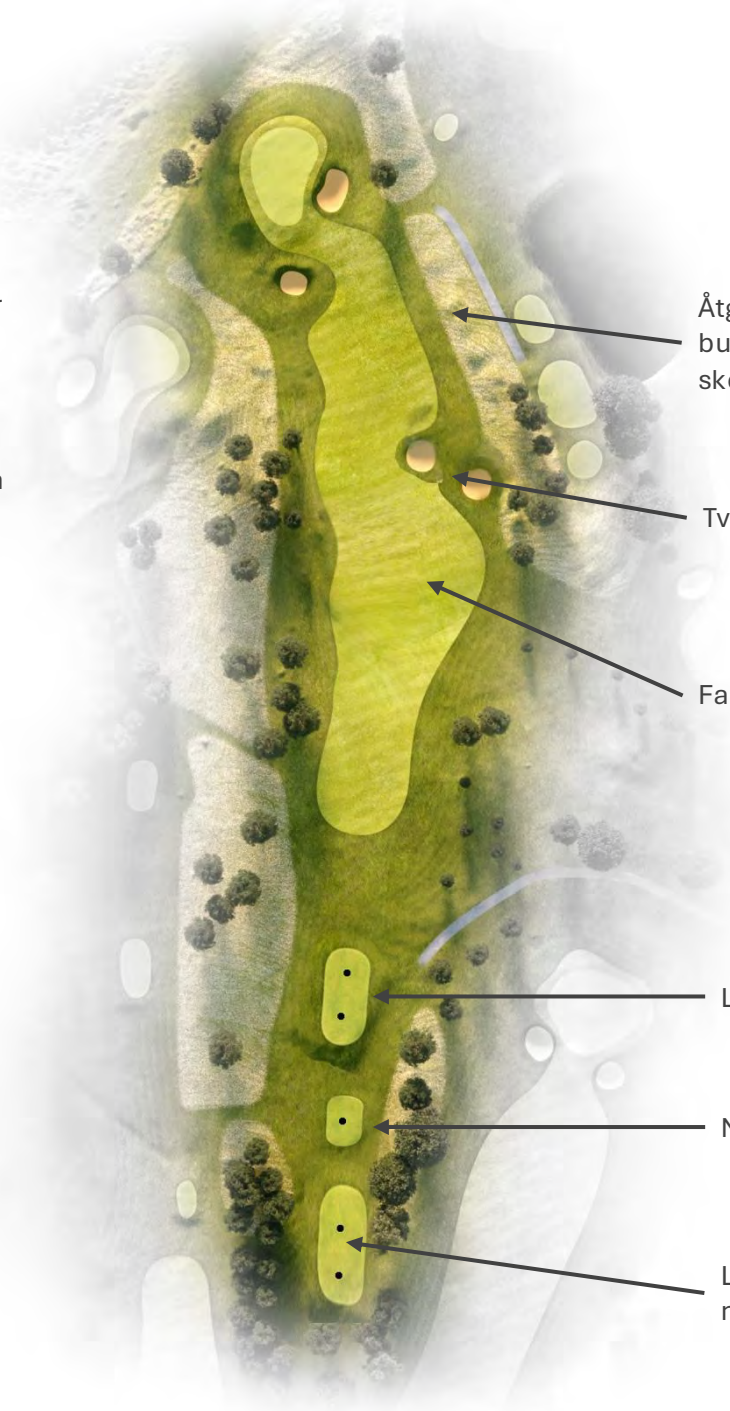


7

Par 4

Alla tee förstoras och bakre höjs upp. Spelfältet flyttas åt vänster och ny bunker anläggs snett framför åt vänster på fairways höger sida. Befintlig bunker görs något mindre.

En utmaning blir att göra dessa bunkrar tillräckligt synliga från tee, utan att göra dem allt för dramatiska. Därav höjning av teeboxarna.



Åtgärda ojämnheter. Plantera låga buskar som avskiljare (säkerhet och skötsel).

Två mindre bunkrar.

Fairway breddas till vänster och höger.

Längre teebox.

Ny teebox.

Längre teebox och upphöjd i nivå med kullen till höger.

8

Par 3

Generellt ska vass och skott från träd och buskar hållas nere i båda dammar för att främja sikt och säkerhet.

Håll ytan nerklippt. Öppnar upp sikten ner mot ån.

Bunkrarna tas bort. Avrinningsyta på höger sida utökas.

Bredda fairway för att skapa bättre spelupplevelse för de som inte vågar eller kan gå direkt mot green.

Främre teebox flyttas till höger. Större teeboxar för att motverka slitage. Tydlig riktning mot green.



9

Par 4

Trädvårdsplanen anger att dungarna gallras på vänster sida längs gång- och cykelvägen.



Ta bort buskage. Rena kanter ner till vattnet.

Nya större teeboxar. Bakre tee kan behövas höjas något.

10

Par 4

Större teeområden som alla placeras till vänster. Ny gångväg till tee och ny körväg för banpersonalen. Den gamla vägen som klyver fairway idag tas bort.

Främre delen av fairway flyttas fram en aning för att få plats med främre tee.

Flytta OB längre ut/bakom vänster om green.

Område som behöver förbättras i samband med bunkerrenovering. Underlaget är känsligt för torka.

Tankar finns att ersätta/flytta denna bunker för att skapa mer utmaning och främja strategi.

Lagringsplatsen rensas upp.

Nya teeboxar placerade i samma linje som bakre teebox.



11

Par 3

Ta bort buskar och stamma upp längs vänster sida. OB-gränsen renklippes innan och förbi green.

Dike utforskas mellan hål 11 och 13. Förbättrad dränering önskvärt.



De två högra greenbunkrarna slås ihop till en bunker och placeras något mer till höger, så att en bredare inspelsyta skapas. Även den vänstra bunkern minskas något i omfång.

Träd behöver troligtvis tas bort.

Nya större teeboxar. Främre teebox placeras till höger om gångvägen.

12

Par 5

Greenbunkern är i dåligt skick och behöver förbättras. Minskas i ytan något och placeras aningens längre från green.

De två små fairwaybunkrarna uppmuntrar strategi, men karaktären på bunkrarna passar inte in på vår bana. De ersätts av en något större bunker, som går in i fairway något mer än idag.

Trädvårdsplanen anger att träd och buskar ska gallras på båda sidor längs hålet.

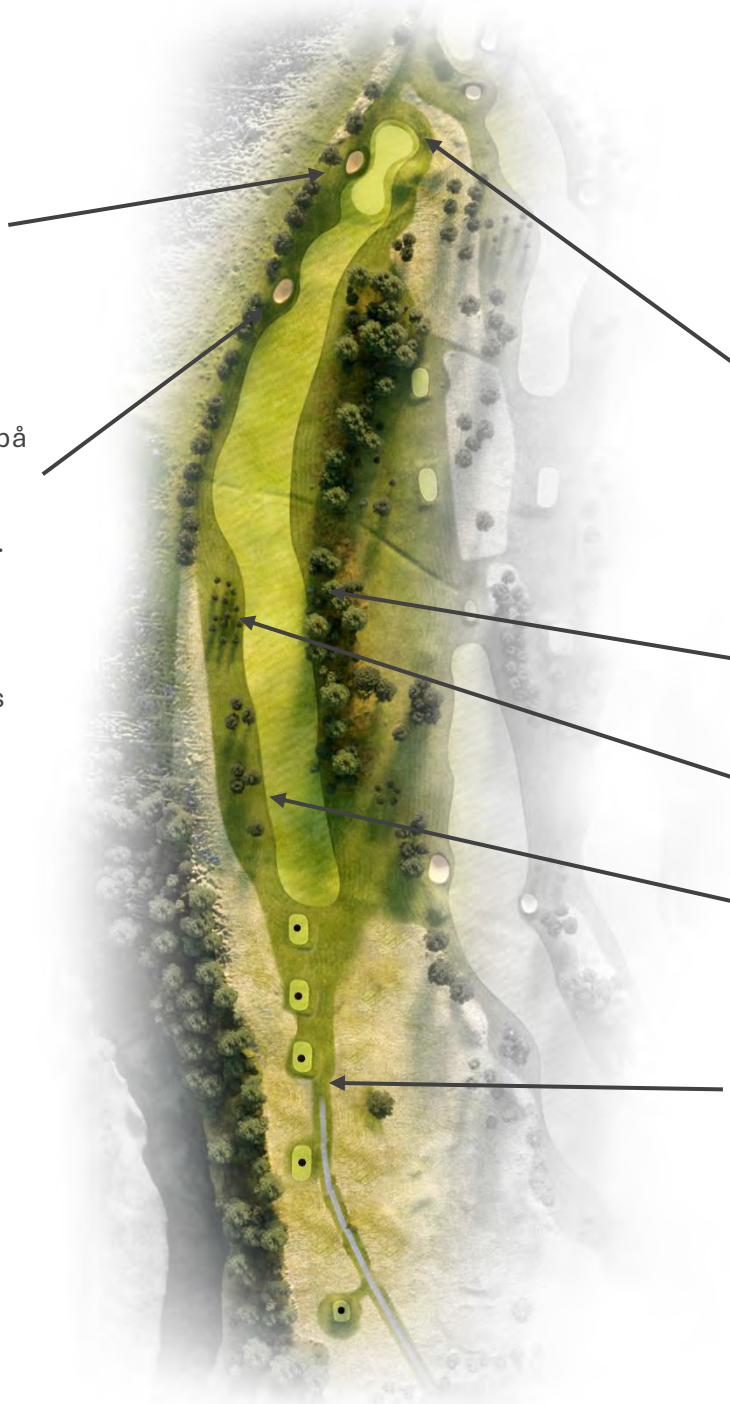
Rama in green och skapa avskiljning mot hål 7 genom att förlänga vallen.

Trädområdet längs höger sida gallras. Buskar och skott rensas bort och gräset hålls nere.

Gallra i trädklustret. Står för tätt.

Fairway breddas på vänster sida.

Alla teeboxar flyttas åt vänster för att skapa en ökad tydlighet för utslaget.



13

Par 5

De två greenbunkrarna till vänster minskas i yta så att inspelsytan ökar något i storlek.

Reducera trädkronor och gallra.

Trädvårdsplanen anger att sjuka och döda träd gallras längs hela vänsterkanten. Ökar därmed bl a ljusinsläpp till tee på hål 14.

Trädkluster tas bort. Dålig tillväxt.

Ny teebox.



14

Par 4

Sankt område som
behöver åtgärdas.

Gallra.

Reducera trädkronor och
stamma upp.

Gallra sjuka och döda träd.
Ökar ljusinsläpp till tee.

Gräv bort stubbar och buskar.
Träd behålles.

Fler och större teeboxar.
I övrigt mest trädvård.



15

Par 4

Fairwaybunkern tas bort. Utmaningen kvarstår med trädet som bibehålls.

I övrigt trädvård som innebär gallring och lyft av trädkronor på båda sidor av hålet.

Problemområde. Smalare vattendrag önskvärt. Svårt med växtskyddsbehandling av green pga närheten till vattnet.

Ny bro för bättre vattenflöde.

Ny främre teebox innebär att vägen bör justeras.

Två bakre teeboxar bibehålls som kan alterneras. Dock endast en officiell mätpunkt per tee.



16

Par 4



Snygga till och rensa vattendrag, ny bro för bättre flöde.

Teeboxarna rätas upp mot spelfältet. Främre teeboxar placeras något mer till höger, för bättre utslagsvinkel.

17

Par 3

Torrt område utsatt för slitage.
Behöver åtgärdas.

Avrinningsyta ersätter bunker.

Två större teeboxar istället för en.
Framre placeras något åt vänster
och bakre placeras på samma
ställe som tidigare.



18

Par 4

När väl båda träden mitt i fairway måste tas ned föreslås en ny bunker till vänster om fairway i kullen. Möjligen smalna av fairway något också.

Högra trädet är skadat, ser risigt ut och behöver tas bort av säkerhetsskäl. Även vänstra trädet är skadat men inte lika illa i nuläget. Öppnar upp utsikten över vårt fina klubbhus.

Säkerhet en utmaning vid utslag från håll 17. Träden står lite väl tätt, men samtidigt skyddar de spelare på tee.

Bakre teebox förlängs. Möjligen också viss förhöjning.

